

北京市体育竞赛管理系统 裁判员注册操作手册

目录

一、账号注册.....	3
步骤 1、用户注册.....	3
个人用户注册.....	3
步骤 2、身份验证.....	7
个人用户身份验证.....	7
步骤 3、信息修改.....	11
个人用户信息修改.....	11
二、裁判员注册.....	15
步骤 1、个人用户登录.....	15
步骤 2、申请公示裁判员证书.....	16
移动端操作步骤.....	18
步骤 3、裁判员证书信息变更.....	19
申请修改.....	19
驳回再提交.....	21
步骤 4、年度注册.....	23
移动端操作步骤.....	24

一、账号注册

步骤 1、用户注册

个人用户注册

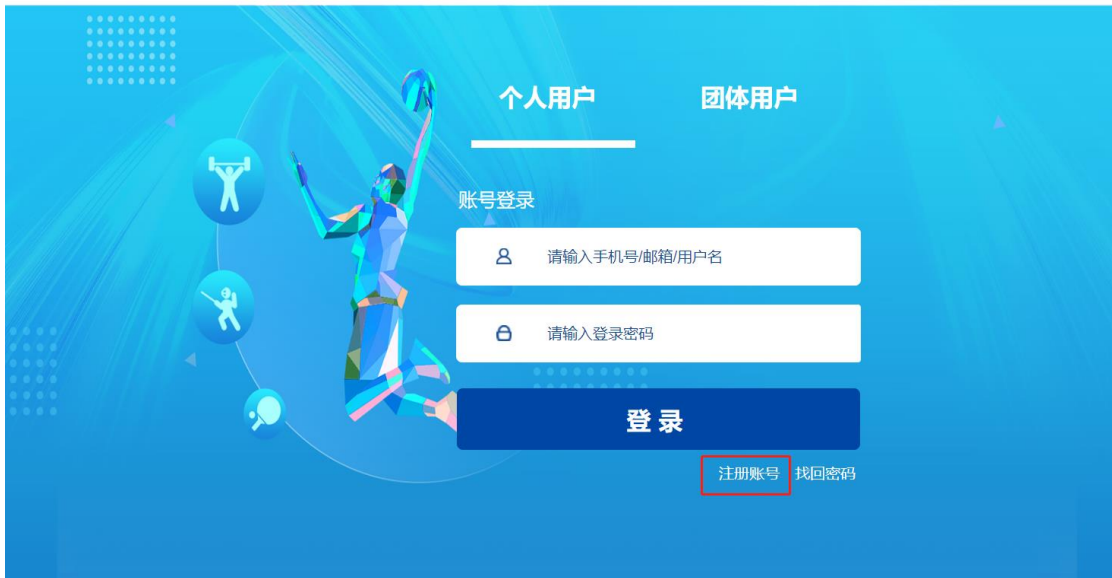
第一步：打开 竞赛管理和国际交流中心 网址：

<https://www.bjcac.org.cn>，显示如下页面；



第二步：点击右上角导航“用户中心”，跳转至用户登录页面；

第三步：整个注册流程包括注册账号、身份验证、完成注册三个步骤环节，点击“注册账号”按钮，进入注册账号页面，显示如下页面；



注册账号环节操作步骤：

第一步：选择注册账号类型，这里选择“个人用户”；



第二步：按照提示规则填写手机号、短信验证码；设置密码、确认密码；

The screenshot shows the registration interface of the Beijing Sports Competitions Administration and International Exchange Center. At the top, there is a logo and the name of the center in Chinese and English. Below the logo is a navigation bar with links for '信息动态', '赛事管理', '裁判员管理', '品牌赛事', '国际赛事', and '专题专栏'. A search bar and links for '首页', '用户中心', and '注册' are also present. A blue banner contains the text '请认真填写注册资料, 如有疑问, 请咨询010-63041036'. The main registration form includes four input fields: '手机 *', '短信验证码 *', '密码登录 *', and '确认密码 *'. A '获取验证码' button is next to the phone number field, and a '提交' button is at the bottom of the form.

第三步：信息填写完成之后，点击“提交”，即注册完成。注册完成后，用户可选择登录个人用户主页进行身份验证，认证后可去办理业务，或查看和修改个人信息。

移动端操作步骤

第一步：打开“北京体育竞赛管理和国际交流”公众号，下方找到“竞技社区-用户中心”，页面显示如下；



第二步：选择“注册账号”，选择“个人用户”，按照提示内容完成注册即可；



步骤 2、身份验证

个人用户身份验证

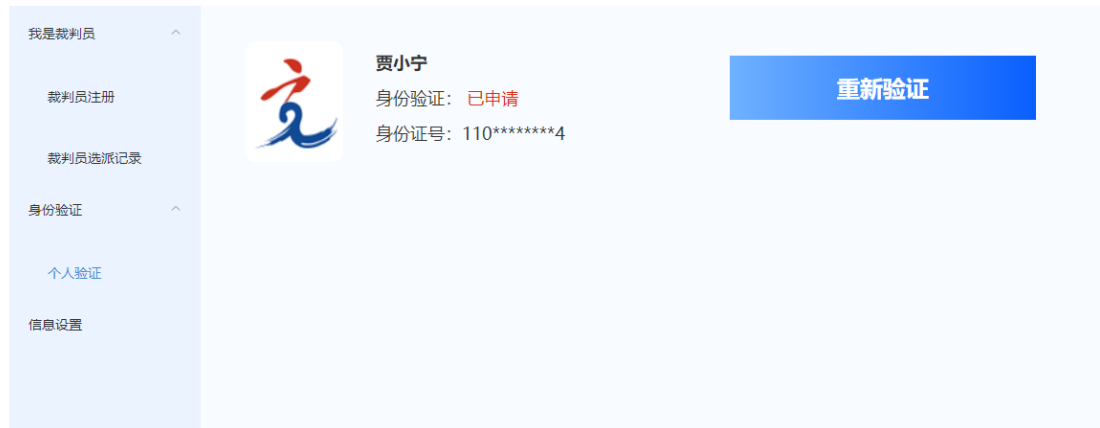
第一步：个人用户登录后，点击左侧导航“身份验证-个人认证”，显示页面如下；



第二步：按照提示上传个人免冠照片、身份证人像面、身份证国徽面，并按提示填写“真实姓名”、“性别”、“出生日期”、“身份证号”以及“民族”，信息填写完成后，勾选“本人承诺以上所填内容真实无误”，提交审核；



第三步：信息提交审核后，显示身份验证“已申请”提示，用户等待身份验证审核结果，或选择“重新认证”再次提交身份验证信息，显示页面如下：



移动端操作步骤

第一步：完成登录之后，进入用户中心，选择“身份验证”；



共 0 条 上一页 1 下一页

第二步：按照提示上传个人免冠照片、身份证人像面、身份证国徽面，并按提示填写“真实姓名”、“性别”、“出生日期”、“身份证号”以及“民族”，信息填写完成后，勾选“本人承诺以上所填内容真实无误”，提交审核后耐心等待审核结果即可；

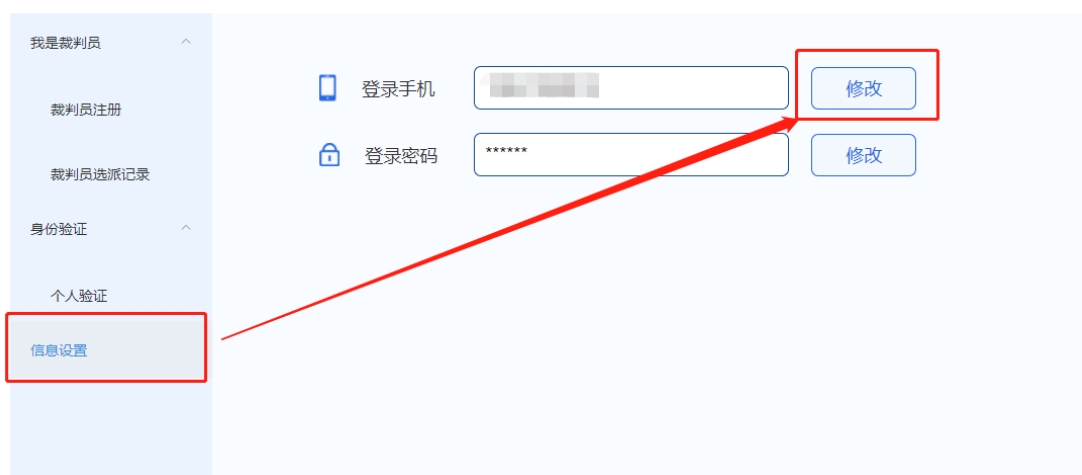


步骤 3、信息修改

个人用户信息修改

(1) 手机号修改

修改手机包括验证身份、绑定手机、完成三个环节；
第一步：个人用户登录后，点击左侧导航“信息设置”，
点击“修改”登录手机，显示页面如下；



第二步：点击“获取验证码”，输入短信验证码，并输入绑定的新手机号，点击提交；



第三步：点击提交后，等待页面提示，即手机号修改完成！

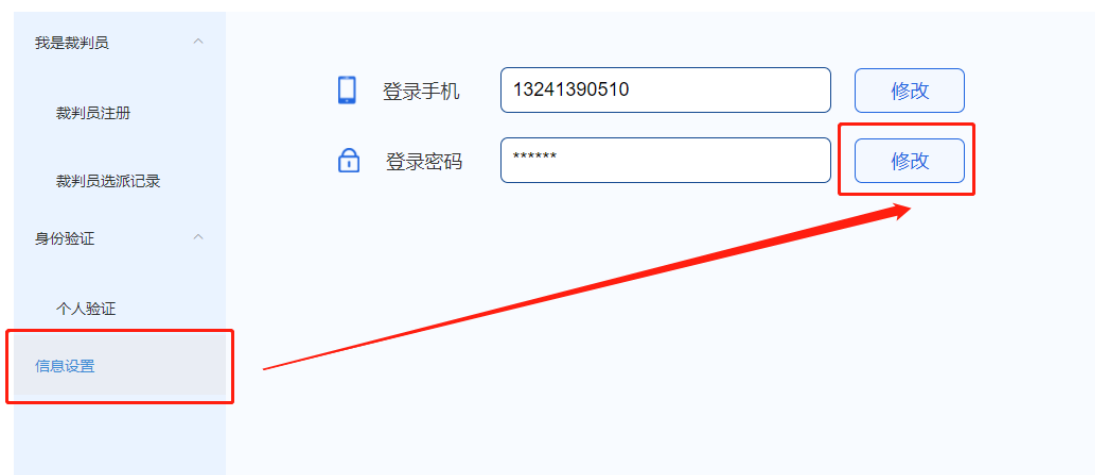
修改手机号 - 移动端操作步骤

- 第一步：选择“信息设置”，点击手机号后的“修改”；
- 第二步：点击“获取验证码”，按照提示内容完成手机号修改；



(2) 密码修改

密码修改包括验证身份、修改密码、完成三个环节；
第一步：个人用户登录后，点击左侧导航“信息设置”，
点击“修改”登录密码，显示页面如下；



第二步：输入“旧密码”验证身份，输入“新密码”并再次确认“新密码”，点击提交；

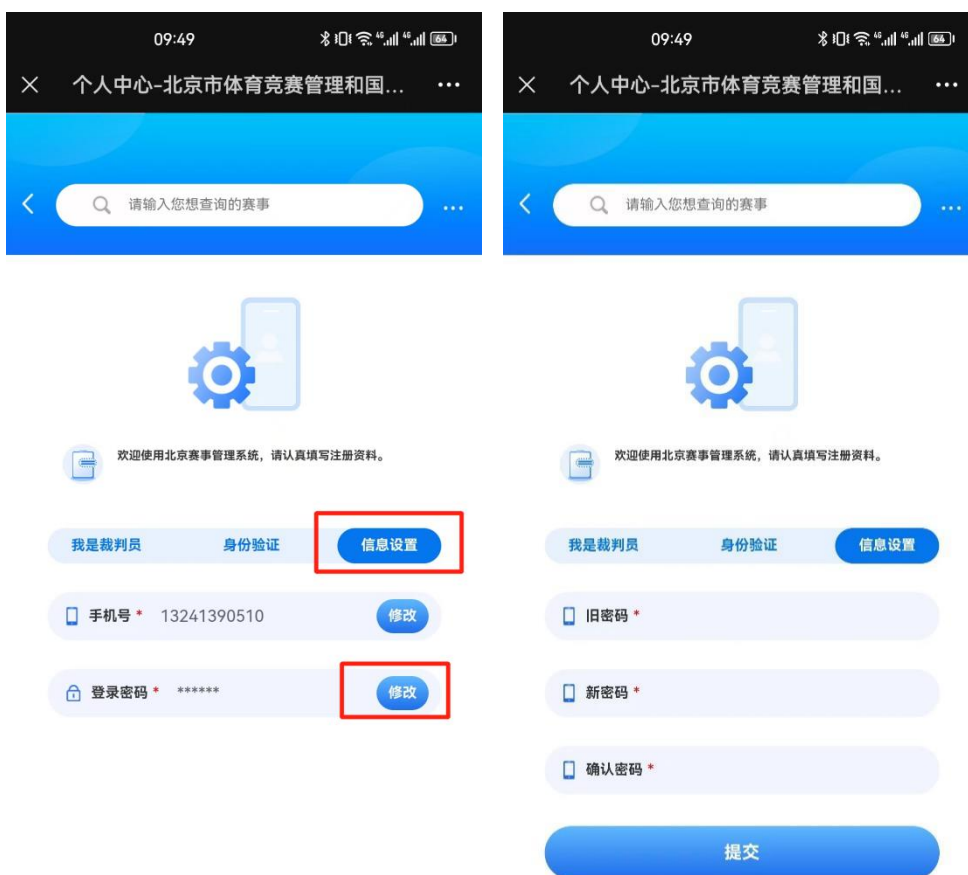


第三步：点击提交后，等待页面提示，即密码修改完成！

修改登录密码 - 移动端操作步骤

第一步：选择“信息设置”，点击密码后的“修改”；

第二步：按照提示内容完成登录密码修改；



二、裁判员注册

步骤 1、个人用户登录

第一步：打开 竞赛交流中心 网址：

<https://www.bjcac.org.cn>，显示如下页面；

政务要闻 赛场风云 通知公告 政策法规

- 中共中央办公厅 国务院办公厅印发《关于构建更高水... [2022-03-24]
- 《北京市全民健身场地设施建设补短板五年行动计划... [2022-03-03]
- 一图读懂《北京市全民健身实施计划（2021-2025年... [2022-03-03]
- 《北京市全民健身实施计划（2021—2025年）》解读 [2022-03-03]
- 国家体育总局武术中心、中国武术协会印发《武术套... [2022-03-03]
- 国家体育总局举摔柔中心关于公布《柔术项目办赛指... [2021-12-02]
- 体育总局关于修改经营高危险性体育项目管理工作文... [2021-11-11]
- 国家体育总局关于做好经营高危险性体育项目管理工... [2021-11-11]

相约大运 展现魅力中国——成都第三十一届世界大学生夏季运动会开幕式...

学习贯彻党的二十大精神

国际赛事日历
Overview of International Sports Events
国际体育赛事速览
2023年7月

精彩赛事推荐
2023年北京市青少年儿童体操锦标赛
比赛时间：2023-08-12 - 2023-08-13
比赛地点：东城区地坛体育中心体操馆

第二步：点击右上角导航“用户中心”，跳转至用户登录页面；

第三步：选择“个人用户”，输入手机号、登录密码进行登录；

步骤 2、申请公示裁判员证书

身份验证审核通过后，即可开始申请公示裁判员证书

第一步：进入个人用户中心，找到左侧“裁判员注册”菜单，点击“+新增裁判员证书”按钮，页面显示如下；



第二步：按照内容提示，填写裁判证信息，包括体育项目、证书级别、发证单位注册所在区、发证单位并上传裁判证第一页、第二页照片，页面显示如下；

正确示范


请参照右侧示意图，上传正确的裁判员证书第一页照片。格式要求：裁判员证书带个人照片页。XXX

正确示范


请参照右侧示意图，上传正确的裁判员证书第一页照片。格式要求：裁判员证书带个人照片页。XXX

本人承诺以上所填内容真实无误，并予以认可，如不真实，本人愿承担相应后果。

第三步：确认以上信息无误后，勾选承诺并点击提交审核，裁判员证书状态变为“待审核”，耐心等待审核结果；

申请公示裁判员证书-注意事项：

- 上传裁判证照片时请按照右侧示例图上传正确清晰的裁判证照片；
- 照片格式要求：jpg、jpeg、png；
- 裁判员证书状态为“草稿”：即代表该证书还未提交审核，可反复编辑更改；
- 裁判证书状态为“待审核”，即代表该证书还在审核过程中。请耐心等待审核结果；
- 裁判证书状态为“已公示”，即代表该证书已在官网公示。如有变更需求，裁判员可对已公示证书进行申请修改。例如级别升级、更换注册所在区等，无需再新建一个裁判证书，直接在原有证书基础上修改即可；

移动端操作步骤

第一步：关注“北京体育竞赛管理和国际交流”公众号，点击“裁判园地”，再点击“裁判注册”；

第二步：点击“申请公示裁判员证书”；



步骤 3、裁判员证书信息变更

申请修改

- ① 找到注册状态为“已公示”的裁判证书，点击“申请修改”；
- ② 仅已公示的裁判证书支持申请修改。例如级别从三级上升为二级，无需再新建一个裁判证书，直接在原有证书基础上修改即可；
- ③ 注意：证书申请修改时，无法变更其体育项目。

我是裁判员 新增裁判员证书

序号	姓名	性别	项目	等级	注册地区	发证单位	注册状态	操作
1		女	排球	二级	通州区		审核未通过	查看 编辑
2		女	射箭	一级	东城区		待审批	查看
3		女	田径	二级	通州区		已过期	查看 年度注册
4		女	篮球	二级	通州区		已公示	查看 申请修改

共 4 条 1 页 首页 上一页 1 下一页 末页

体育项目 * 申请修改时，体育项目无法更改

裁判员级别 *

注册所在区 * 申请修改时，可以对证书级别、注册所在区、发证单位、证书图片等进行修改。

发证单位 *

证书第一页 *  正确示范  点击蓝叉更换证书图片

请参照右侧示意图，上传正确的裁判员证书第一页照片。格式要求：裁判员证书带个人照片页。

移动端操作步骤

页面显示如下：



驳回再提交

- ① **审核未通过**。裁判证书状态为“审核未通过”，即代表该证书被审核驳回。被驳回的裁判证书支持再次编辑提交，同时支持查看被驳回原因；
- ② 点击“审核未通过”，即可查看被驳回的具体原因；
- ③ 证书驳回再提交时，无法变更其体育项目；

我是裁判员 新增裁判员证书

裁判员注册

裁判员选派记录

身份验证

个人验证

信息设置

序号	姓名	性别	项目	等级	注册地区	发证单位	注册状态	操作
1		女	排球	二级	通州区		审核未通过	查看 编辑
2		女	射箭	一级	东城区		待审批	查看
3		女	田径	二级	通州区		已过期	查看 年度注册
4		女	篮球	二级	通州区		已公示	查看 申请修改

共 4 条 1 页 首页 上一页 1 下一页 末页

我是裁判员 新增裁判员证书

裁判员注册

裁判员选派记录

身份验证

个人验证

信息设置

序号	姓名	性别	项目	等级	注册地区	发证单位	注册状态	操作
1	陈威	女	排球	二级	通州区	通州区体育局	审核未通过	查看 编辑
2	陈威					东城区体育局	待审批	查看
3	陈威					云南省体育局	已过期	查看 年度注册
4	陈威	女	篮球	二级	通州区	通州区体育局	已公示	查看 申请修改

共 4 条 1 页 首页 上一页 1 下一页 末页

审批意见

体育项目与提供证书图片不符，请重新上传。

关闭

移动端操作步骤

页面显示如下：



步骤 4、年度注册

①12 月 31 日系统将裁判员证书“已公示”状态统一恢复为“已过期”状态，上一年度已公示的裁判员请登录个人账户进行年度注册。集中注册时间为每年的 1-2 月。

② 年度注册时，如所填裁判员信息无更改、变化，可通过“一键年审”功能，实现裁判员证书自动公示，无需等待审核。

我是裁判员 新增裁判员证书

裁判员注册

裁判员选派记录

身份验证

个人验证

信息设置

序号	姓名	性别	项目	等级	注册地区	发证单位	注册状态	操作
1		女	排球	二级	通州区		审核未通过	查看 编辑
2		女	射箭	一级	东城区		待审批	查看
3		女	田径	二级	通州区		已过期	查看 年度注册
4		女	篮球	二级	通州区		已公示	查看 申请修改

共 4 条 1 页 首页 上一页 1 下一页 末页

移动端操作步骤

页面显示如下：

