



“中国体育彩票杯”
2026年北京市青少年棒球锦标赛

成绩册

(甲组、乙组)

主办单位

北京市体育局

北京市教育委员会

承办单位

北京市体育竞赛管理和国际交流中心

北京市棒球运动协会

北京双奥体育文化产业集团有限公司

2026年4月11日—12日、18日—19日、25日—26日
丰台体育中心棒球场(甲组)、朝阳体育中心棒球场(乙组)



“中国体育彩票杯”
2026年北京市青少年棒球锦标赛

目 录

一、比赛名次.....	1
二、每日成绩公告.....	3
三、竞赛积分表.....	6
四、申请运动员技术等级汇总表.....	10
五、甲组运动员技术数据统计.....	12
六、各组别上场比赛运动员名单.....	30



“中国体育彩票杯”
2026年北京市青少年棒球锦标赛

比赛名次

甲组

- | | |
|-----|------|
| 第一名 | 朝阳区 |
| 第二名 | 丰台区 |
| 第三名 | 海淀区 |
| 第四名 | 西城区 |
| 第五名 | 东城区 |
| 第六名 | 门头沟区 |
| 第七名 | 通州区 |
| ——— | 顺义区 |


裁判长：王亚平



“中国体育彩票杯”
2026年北京市青少年棒球锦标赛

乙组

- | | |
|------|------|
| 第一名 | 丰台区 |
| 第二名 | 朝阳区 |
| 第三名 | 海淀区 |
| 第四名 | 东城区 |
| 第五名 | 西城区 |
| 第六名 | 经开区 |
| 第七名 | 大兴区 |
| 第八名 | 通州区 |
| 第九名 | 顺义区 |
| 第十名 | 石景山区 |
| 第十一名 | 门头沟区 |
| 第十二名 | 昌平区 |

裁判长: 



“中国体育彩票杯”
2026年北京市青少年棒球锦标赛

每日成绩公告

4月11日成绩公告

时间	组别	丰台棒球场	比分	时间	组别	朝阳棒球场	比分
8:00	甲A	门头沟区 -- 丰台区	0:2	8:30	乙组	顺义区 -- 朝阳区	0:15
10:00	甲A	通州区 -- 西城区	0:16	10:10	乙组	西城区 -- 通州区	9:1
12:00	乙组	昌平区 -- 丰台区	0:19	11:50	乙组	东城区 -- 门头沟	11:0
13:40	甲B	朝阳区 -- 东城区	12:1	13:30	乙组	海淀区 -- 大兴区	12:2
15:40	甲B	海淀区 -- 顺义区	14:0	15:10	乙组	经开区 -- 石景山	4:3

4月12日成绩公告

时间	组别	丰台棒球场	比分	时间	组别	朝阳棒球场	比分
8:30	甲B	朝阳区 -- 顺义区	14:0	8:30	乙组 7-12名 次赛	昌平区 -- 大兴区	3:23
10:30	甲B	东城区 -- 海淀区	9:10	10:10		石景山 -- 通州区	4:10
13:00	甲A	通州区 -- 丰台区	1:16	11:50		门头沟 -- 顺义区	7:10
15:00	甲A	西城区 -- 门头沟区	12:4	13:30		昌平区 -- 通州区	0:15
				15:10		门头沟 -- 石景山	4:13

裁判长:




**“中国体育彩票杯”
2026年北京市青少年棒球锦标赛**

4月18日成绩公告

时间	组别	丰台棒球场	比分	时间	组别	朝阳棒球场	比分
8:30	甲 A	西城区—丰台区	1:4	8:00	乙组 1-6 分 组循环 赛	朝阳区—东城区	10:3
10:30	甲 A	通州区—门头沟区	3:16	9:40		西城区—丰台区	4:6
13:00	甲 B	海淀区—朝阳区	2:4	11:20		经开区—朝阳区	3:14
15:00	甲 B	东城区—顺义区 (弃)	20:0	13:00		海淀区—丰台区	6:12
				14:40		经开区—东城区	0:15
				16:20		海淀区—西城区	8:3

4月19日成绩公告

时间	组别	丰台棒球场	比分	时间	组别	朝阳棒球场	比分
8:30	甲组 超级 循环 赛	门头沟区—顺义区 (弃)	20:0	8:30	乙组 7-12 名 次赛	通州区—门头沟	10:9
10:30		通州区—东城区	0:15	10:10		昌平区—顺义区	5:16
13:00		海淀区—丰台区	1:7	11:50		石景山—大兴区	1:12
15:00		西城区—朝阳区	4:5	13:30		昌平区—门头沟	7:12
				15:10		大兴区—顺义区	11:5

裁判长: 



**“中国体育彩票杯”
2026年北京市青少年棒球锦标赛**

4月25日成绩公告

时间	组别	丰台棒球场	比分	时间	组别	朝阳棒球场	比分
8:30	甲组 超级 循环赛	通州区—顺义区(弃)	20:0	8:30	乙组 7-12名 次赛	顺义区—石景山	11:4
10:30		东城区—门头沟区	8:1	10:10		大兴区—通州区	11:4
13:00		海淀区—西城区	6:3	11:50		昌平区—石景山	3:6
15:00		丰台区—朝阳区	2:8	13:30		通州区—顺义区	12:4
				15:10		门头沟—大兴区	4:6

4月26日成绩公告

时间	组别	朝阳棒球场	比分
8:30	乙组 1-4 名超级循环赛	海淀区—朝阳区	4:5
10:10		丰台区—东城区	14:0
11:50	乙组第 5、6 名	西城区—经开区	6:1
13:30	乙组 1-4 名超级循环赛	海淀区—东城区	4:2
15:10		朝阳区—丰台区	2:9

裁判长:



“中国体育彩票杯”
2026年北京市青少年棒球锦标赛

竞赛积分表

甲组

小组循环赛

A组	丰台区	西城区	门头沟区	通州区	积分	名次
丰台区		$\frac{4:1}{3}$	$\frac{2:0}{3}$	$\frac{16:1}{3}$	9	1
西城区	$\frac{1:4}{0}$		$\frac{12:4}{3}$	$\frac{16:0}{3}$	6	2
门头沟区	$\frac{0:2}{0}$	$\frac{4:12}{0}$		$\frac{16:3}{3}$	3	3
通州区	$\frac{1:16}{0}$	$\frac{0:16}{0}$	$\frac{3:16}{0}$		0	4

B组	朝阳区	海淀区	顺义区	东城区	积分	名次
朝阳区		$\frac{4:2}{3}$	$\frac{14:0}{3}$	$\frac{12:1}{3}$	9	1
海淀区	$\frac{2:4}{0}$		$\frac{14:0}{3}$	$\frac{10:9}{2}$	5	2
顺义区	$\frac{0:14}{0}$	$\frac{0:14}{0}$		$\frac{0:20}{0}$	0	---
东城区	$\frac{1:12}{0}$	$\frac{9:10}{1}$	$\frac{20:0}{3}$		4	3



**“中国体育彩票杯”
2026年北京市青少年棒球锦标赛**

超级循环赛

1-4 名	丰台区	西城区	朝阳区	海淀区	积分	名次
丰台区		$\frac{4:1}{3}$	$\frac{2:8}{0}$	$\frac{7:1}{3}$	6	2
西城区	$\frac{1:4}{0}$		$\frac{4:5}{0}$	$\frac{3:6}{1}$	1	4
朝阳区	$\frac{8:2}{3}$	$\frac{5:4}{3}$		$\frac{4:2}{3}$	9	1
海淀区	$\frac{1:7}{0}$	$\frac{6:3}{2}$	$\frac{2:4}{0}$		2	3

5-8 名	门头沟区	通州区	东城区	顺义区	积分	名次
门头沟区		$\frac{16:3}{3}$	$\frac{1:8}{0}$	$\frac{20:0}{3}$	6	6
通州区	$\frac{3:16}{0}$		$\frac{0:15}{0}$	$\frac{20:0}{3}$	3	7
东城区	$\frac{8:1}{3}$	$\frac{15:0}{3}$		$\frac{20:0}{3}$	9	5
顺义区	$\frac{0:20}{0}$	$\frac{0:20}{0}$	$\frac{0:20}{0}$		0	---



**“中国体育彩票杯”
2026年北京市青少年棒球锦标赛**

乙组

小组循环赛

A 组	朝阳区	东城区	经开区	积分	名次
朝阳区		$\frac{10:3}{3}$	$\frac{14:3}{3}$	6	1
东城区	$\frac{3:10}{0}$		$\frac{15:0}{3}$	3	2
经开区	$\frac{3:14}{0}$	$\frac{0:15}{0}$		0	3

B 组	丰台区	西城区	海淀区	积分	名次
丰台区		$\frac{6:4}{3}$	$\frac{12:6}{3}$	6	1
西城区	$\frac{4:6}{0}$		$\frac{3:8}{0}$	0	3
海淀区	$\frac{6:12}{0}$	$\frac{8:3}{3}$		3	2

“中国体育彩票杯”
2026年北京市青少年棒球锦标赛

第 1-4 名超级循环赛

1-4 名	朝阳区	东城区	丰台区	海淀区	积分	名次
朝阳区		$\frac{10:3}{3}$	$\frac{2:9}{0}$	$\frac{5:4}{3}$	6	2
东城区	$\frac{3:10}{0}$		$\frac{0:14}{0}$	$\frac{2:4}{0}$	0	4
丰台区	$\frac{9:2}{3}$	$\frac{14:0}{3}$		$\frac{12:6}{3}$	9	1
海淀区	$\frac{4:5}{0}$	$\frac{4:2}{3}$	$\frac{6:12}{0}$		3	3

第 5-6 名同名次赛
西城区 VS 经开区 6:1

第 7-12 名循环赛

7-12 名	昌平区	石景山	门头沟	顺义区	通州区	大兴区	积分	名次
昌平区		$\frac{3:6}{0}$	$\frac{7:12}{0}$	$\frac{5:16}{0}$	$\frac{0:15}{0}$	$\frac{3:23}{0}$	0	12
石景山	$\frac{6:3}{3}$		$\frac{13:4}{3}$	$\frac{4:11}{0}$	$\frac{4:10}{0}$	$\frac{1:12}{0}$	6	10
门头沟	$\frac{12:7}{3}$	$\frac{4:13}{0}$		$\frac{7:10}{0}$	$\frac{9:10}{0}$	$\frac{4:6}{0}$	3	11
顺义区	$\frac{16:5}{3}$	$\frac{11:4}{3}$	$\frac{10:7}{3}$		$\frac{4:12}{0}$	$\frac{5:11}{0}$	9	9
通州区	$\frac{15:0}{3}$	$\frac{10:4}{3}$	$\frac{10:9}{3}$	$\frac{12:4}{3}$		$\frac{4:11}{0}$	12	8
大兴区	$\frac{23:3}{3}$	$\frac{12:1}{3}$	$\frac{6:4}{3}$	$\frac{11:5}{3}$	$\frac{11:4}{3}$		15	7


“中国体育彩票杯”
2026年北京市青少年棒球锦标赛

申请运动员技术等级汇总表

组别	代表队	比赛名次	队员姓名	背号	全垒跑 分值	打远 分值	掷远 分值	专项测试 平均分	总轮击 次数	平均每场 轮击次数	总投球 局数	平均每场 投球局数	是否符合 等级申请 条件	可申请运 动员等级 及人数
男子甲组	朝阳区	1	李易衡	63	12	11	12	11.7	4	0.8	-	-	是	可申请一级 9人
男子甲组			赵锦程	30	9	12	13	11.3	3	0.6	5.0	1.00	是	
男子甲组			张浩然	60	13	12	12	12.3	15	3.0	-	-	是	
男子甲组			袁泽平	61	13	11	14	12.7	5	1.0	-	-	是	
男子甲组			马鹤闻	56	12	15	13	13.3	3	0.6	-	-	否	
男子甲组			毛毅霏	2	11	11	14	12.0	5	1.0	-	-	是	
男子甲组			杨程诣	32	12	11	13	12.0	7	1.4	-	-	是	
男子甲组			李泽希	50	9	11	13	11.0	0	0.0	1.2	0.10	是	
男子甲组			何思然	35	11	11	13	11.7	1	0.2	2.0	0.12	是	
男子甲组			孙绍峰	5	9	11	13	11.0	4	0.8	-	-	是	
男子甲组			张森宇	11	14	11	13	12.7	4	0.8	-	-	是	
男子甲组			缪博轩	58	12	13	14	13.0	7	1.4	-	-	是	
男子甲组			韩梓庭	10	13	13	13	13.0	4	0.8	0.1	0.02	是	
男子甲组			陈芑印	18	14	10	15	13.0	10	2.0	-	-	是	
男子甲组			杨潇	21	12	11	14	12.3	2	0.4	-	-	否	
男子甲组			邹明志	7	14	13	14	13.7	2	0.4	-	-	否	
男子甲组			王麓臻	8	12	11	14	12.3	6	1.2	-	-	是	
男子甲组			蔺伟奇	65	10	10	13	11.0	4	0.8	-	-	是	
男子甲组			丰台区	2	高翔宇	25	10	13	13	12.0	6	1.2	-	
男子甲组	叶天宇	3			13	13	15	13.7	1	0.2	-	-	否	
男子甲组	孟菁和	29			12	15	14	13.7	3	0.6	2.0	0.12	是	
男子甲组	邢梓涵	56			12	12	12	12.0	4	0.8	-	-	是	
男子甲组	黄锴丞	26			13	11	13	12.3	1	0.2	2.1	0.14	是	
男子甲组	赵辛泽	15			12	15	15	14.0	4	0.8	-	-	是	
男子甲组	吴嘉忻	9			14	10	14	12.7	2	0.4	2.0	0.12	是	
男子甲组	武铭轩	11			10	10	11	10.3	1	0.2	-	-	否	
男子甲组	张艺博	8			14	9	14	12.3	8	1.6	-	-	是	
男子甲组	姚泽炆	76			12	13	12	12.3	9	1.8	-	-	是	
男子甲组	王鑫鑫	57			13	12	11	12.0	2	0.4	3.2	0.22	是	
男子甲组	付紫赫	16			9	10	14	11.0	7	1.4	-	-	是	
男子甲组	房广京	37			13	11	12	12.0	5	1.0	-	-	是	
男子甲组	张曹寅嵩	20			13	10	14	12.3	13	2.6	-	-	是	
男子甲组	裴峻晨	30			12	11	15	12.7	8	1.6	3.0	0.18	是	
男子甲组	李泮卿	27			10	7	13	10.0	10	2.0	0.2	0.04	是	
男子甲组	陈芑岫	31			11	12	12	11.7	0	0.0	-	-	否	
男子甲组	李星哲	50	12	12	13	12.3	11	2.2	-	-	是			
男子甲组	易睦为	28	9	13	13	11.7	3	0.6	-	-	否			
男子甲组	唐子贺	30	9	8	13	10.0	0	0.0	-	-	否			
男子甲组	郭子墨	56	11	14	14	13.0	4	0.8	-	-	是			
男子甲组	徐浩森	58	12	13	10	11.7	8	1.6	-	-	是			
男子甲组	邢智博	7	13	12	12	12.3	6	1.2	-	-	是			
男子甲组	迟祥	11	10	7	13	10.0	5	1.0	-	-	是			
男子甲组	王政铎	55	11	12	15	12.7	14	2.8	4.1	0.26	是			
男子甲组	高子轩	21	12	11	15	12.7	11	2.2	7.0	1.12	是			
男子甲组	吴墨非	39	12	8	11	10.3	3	0.6	-	-	否			
男子甲组	吕博儒	59	11	7	14	10.7	0	0.0	-	-	否			
男子甲组	马乾程	51	11	12	14	12.3	7	1.4	0.1	0.02	是			
男子甲组	舒子予	99	11	9	9	9.7	3	0.6	-	-	否			
男子甲组	朱柏汛	22	12	11	14	12.3	13	2.6	5.0	1.00	是			

“中国体育彩票杯”
2026年北京市青少年棒球锦标赛

组别	代表队	比赛名次	队员姓名	背号	全垒跑 分值	打远 分值	掷远 分值	专项测试 平均分	总轮击 次数	平均每场 轮击次数	总投球 局数	平均每场 投球局数	是否符合 等级申请 条件	可申请运 动员等级 及人数			
男子甲组	西城区	4	崔米乐	17	9	7	12	9.3	1	0.2	-	-	否	可申请三级 9人			
男子甲组			陈绍哲	40	9	8	10	9.0	1	0.2	-	-	否				
男子甲组			王乐焯	5	11	8	11	10.0	4	0.8	-	-	是				
男子甲组			赵禹为	23	10	11	12	11.0	9	1.8	-	-	是				
男子甲组			马英皓	12	13	10	15	12.7	14	2.8	5.0	1.00	是				
男子甲组			郑博智	50	10	7	14	10.3	8	1.6	-	-	是				
男子甲组			王瀚锐	25	13	7	13	11.0	13	2.6	6.0	1.06	是				
男子甲组			张敬喆	38	12	9	12	11.0	4	0.8	-	-	是				
男子甲组			薛笑腾	16	9	7	12	9.3	5	1.0	-	-	是				
男子甲组			张恩铭	37	14	8	11	11.0	1	0.2	-	-	否				
男子甲组			王施胤	27	12	8	12	10.7	1	0.2	-	-	否				
男子甲组			王济之	10	10	7	14	10.3	13	2.6	-	-	是				
男子甲组			范柏井然	24	11	10	13	11.3	1	0.2	1.0	0.06	否				
男子甲组			施尚希	13	11	10	12	11.0	0	0.0	-	-	否				
男子甲组			张桐瑋	39	9	12	14	11.7	6	1.2	-	-	是				
男子甲组			朱致浩	9	9	7	13	9.7	0	0.0	-	-	否				
男子甲组			周兆安	44	9	8	13	10.0	2	0.4	-	-	否				
男子甲组			肖煜城	4	7	9	11	9.0	1	0.2	-	-	否				
男子甲组			纪树	2	11	11	12	11.3	0	0.0	-	-	否				
男子甲组			王沅迪	26	13	12	13	12.7	14	2.8	7.0	1.12	是				
男子甲组			卢冠今	34	12	13	15	13.3	4	0.8	-	-	是				
男子甲组			孙雷朗	28	11	10	13	11.3	14	2.8	-	-	是				
男子甲组			东城区	5	王梓曦	7	10	11	13	11.3	4	1.0	-		-	是	可申请三级 9人
男子甲组					申研廷	16	10	12	12	11.3	2	0.5	-		-	否	
男子甲组	刘泳江	15			14	11	13	12.7	5	1.3	-	-	是				
男子甲组	高宏宇	6			9	9	14	10.7	6	1.5	5.2	1.12	是				
男子甲组	夏晟轩	21			12	9	13	11.3	4	1.0	-	-	是				
男子甲组	刘允泽	3			10	11	12	11.0	2	0.5	-	-	否				
男子甲组	邹腾纬	13			10	8	11	9.7	4	1.0	-	-	是				
男子甲组	徐莫寒	22			12	10	12	11.3	1	0.3	-	-	否				
男子甲组	田岳峰	26			10	13	13	12.0	5	1.3	2.2	0.20	是				
男子甲组	张展图	10			9	8	12	9.7	5	1.3	-	-	是				
男子甲组	郝浩宇	9			12	12	14	12.7	5	1.3	3.1	0.25	是				
男子甲组	刘冬晨	8			8	13	13	11.3	4	1.0	-	-	是				
男子甲组	郭岳桐	18			11	9	12	10.7	1	0.3	-	-	否				
男子甲组	金家辉	5			12	13	15	13.3	8	2.0	2.0	0.15	是				
男子甲组	贺其华	23			13	10	15	12.7	2	0.5	-	-	否				
男子甲组	王浩哲	25			9	12	13	11.3	4	1.0	-	-	是				
男子甲组	李浩铭	20			9	10	14	11.0	4	1.0	-	-	是				

裁判长: 



“中国体育彩票杯”
2026年北京市青少年棒球锦标赛

甲组运动员技术数据统计

朝阳区

进攻防守技术统计表

BATTING STATISTICS

朝阳区	NAME	No.	G	GS	PA	AB	R	H	2B	3B	HR	GDP	SH	SF	BB	IBB	HP	IO	SB	CS	K	RBI	AVG	OBP	SLG	OPS	PO	A	E	FLD%
张浩然	60	5	5	15	9	9	5	2			1				4	2	2	3	3	3	3	0.222	0.533	0.556	1.089	42	3		1.000	
林浩宇	77	4	4	11	9	9	4	3	1						2			3	2	2	4	0.333	0.455	0.444	0.899	5	3		1.000	
陈凡印	18	5	4	10	7	7	5	5		2	1		1		2			2	1	4	4	0.714	0.700	1.714	2.414	1		1	0.500	
侯昊煜	23	5	3	9	7	7	3	2	1						2				1	4	4	0.286	0.444	0.714	1.158		3	1	0.750	
张皓彭	16	4	3	9	8	8	2	3							1			3	2	2	0	0.375	0.444	0.375	0.819	1			1.000	
赵元戎	20	5	3	7	4	4	3	2	1		1				3			1	5	5	0.500	0.714	1.500	2.214	8		2	0.800		
杨程诣	32	3	1	7	2	2	2					1			4			1	1		0	0.000	0.667	0.000	0.667			1	0.000	
缪博轩	58	3	1	7	4	4	4	1			1				3			2	4	4	0.250	0.571	1.000	1.571	1			1.000		
王麓臻	8	4	2	6	3	3	2								3			2	3	3	0.000	0.500	0.000	0.500	1			1.000		
毛毅霁	2	3	2	5	3	3	1								2			1	2	1	0.000	0.400	0.000	0.400	1			1.000		
张皓博	17	3	2	5	2	2	1	1							3				1	1	0.500	0.800	0.500	1.300	1			1.000		
袁泽平	61	2	2	5	2	2	1								3			1	1	1	0.000	0.600	0.000	0.600			1	0.000		
韩梓庭	10	2	1	4	4	4	1	2							2			2	2	2	0.500	0.500	0.500	1.000	1			1.000		
李易衡	63	2	1	4	3	3									1			1	1	1	0.333	0.500	0.333	0.833				0.000		
张森宇	11	2	2	4	3	3	1	2							1			1			0.667	0.750	0.667	1.417	1			1.000		
朱思诺	12	4	2	4	4	4	1								1				1	1	0.000	0.000	0.000	0.000	1			1.000		
孙绍峰	5	1	1	4	3	3	1								1				1	1	0.000	0.250	0.000	0.250				0.000		
蔺伟奇	65	1	1	4	1	1	1								3						1	0.000	0.750	0.000	0.750				0.000	
马鹤闻	56	2	1	3	3	3									2				2	1	0.333	0.333	0.333	0.666				0.000		
赵锦理	30	5	4	3	1	1	1								2			1	1	1	0.000	0.667	0.000	0.667	1		1	1.000		
杨满	21	1		2	1	1	1								1						1.000	1.000	1.000	2.000				0.000		
邹明志	7	2	2	2	2	2	1	2											1	1	1.000	1.000	1.000	2.000				0.000		
何思然	35	1		1			1								1						0.000	1.000	0.000	1.000				0.000		
刘冠然	3	1		1	1	1	1														0.000	0.000	0.000	0.000	1			1.000		
李泽希	50	3	5	132	86	43	28	3	3	4					1	1	2	2	2	2	0.000	0.000	0.000	0.000	63	12	6	0.926		
TOTAL			5	5	132	86	43	28	3	3	4				1	1	2	2	2	2	0.000	0.000	0.000	0.000	63	12	6	0.926		

“中国体育彩票杯”
2026年北京市青少年棒球锦标赛

投手技术统计表
PITCHING STATISTICS

朝阳区	衣号	No.	投球局数	IP	出场次数	G	先发场次	GS	胜败记录	W-L	投球人次	BF	自击人数	AB	失分	R	失分	ER	被安打	H	被二垒打	2B	被三垒打	3B	被本垒打	HR	被牺牲打	SH	被牺牲飞打	SF	四坏球	BB	故意四球	IBB	投球中身	HP	三击不中	K	投手暴投	WP	投手犯规	BK	自责分率	ERA	被安打率	OPPAVG	平均每局被上垒人次	WHIP	投球总数	TotP	好球数	Str
赵元戎	20		5.1	5	5	1-0	5	1-0	23	23	21	1	1	1	4	1	2	2	2	2	2	2	14	1	1.690	0.190	1.13	90	56																							
赵锦程	30		5.0	5	4	2-0	4	2-0	25	25	19	5	3	5	1	2	2	2	2	2	2	7	7	5.400	0.263	1.40	78	47																								
朱思诺	12		5.0	4	1	0-0	1	0-0	20	20	18	1	1	2	1	1	1	1	1	1	1	8	1	1.800	0.111	0.60	68	44																								
何思然	35		2.0	1	1	1-0	1	1-0	8	8	7	2	1	1	0.000	0.143	1.00	32	19																																	
李泽希	50		1.2	3	0-0	3	0-0	9	9	9	2	3	1	0.000	0.333	1.80	25	19																																		
林浩宇	77		1.0	1	1-0	1	1-0	4	4	4	3	1	10																																							
侯昊煜	23		0.2	1	0-0	1	0-0	2	2	2	1	4	4																																							
韩梓庭	10		0.1	1	0-0	1	0-0	1	1	1	1	3	3																																							
TOTAL			21.0	5	5	5-0	5	5-0	92	92	81	9	5	15	3	6	2	2	2	2	2	43	2	2.140	0.185	1.00	311	202																								



“中国体育彩票杯”
2026年北京市青少年棒球锦标赛

丰台区

进攻防守技术统计表

BATTING STATISTICS

丰台区	NAME	No.	G	GS	PA	AB	R	H	2B	3B	HR	GDP	SH	SF	BB	IBB	HP	IO	SB	CS	K	RBI	AVG	OBP	SLG	OPS	PO	A	E	FLD%
衣号	场次	首发	击球	得分	安打	二垒	三垒	本垒	地滚球	双杀打	牺牲高飞	牺牲打	四坏球	故意四球	投球中身	妨碍上垒	偷垒	偷垒被杀	三击不中	得分打	安打率	上垒率	长打率	进攻指数	接杀	助攻杀	失误	防守率		
张曹寅嵩	20	5	5	13	7	6	4	4	1	2	2	3	1	1	1	1	1	2	1	1	1	0.571	0.727	0.857	1.584	3	1	1	1.000	
吴宇昊	31	5	5	13	8	4	2	2	5	2	2	5	2	2	2	2	2	2	4	4	0.250	0.538	0.250	0.788	1	3	3	1.000		
姚泽扬	76	3	2	9	7	3	4	2	2	2	2	2	3	3	3	3	3	2	3	3	0.571	0.667	0.857	1.524	2	2	2	1.000		
裴峻晨	30	4	2	8	4	3	4	2	3	2	2	3	1	2	2	2	2	2	3	3	0.000	0.500	0.000	0.500	6	6	6	1.000		
张艺博	8	5	3	8	5	3	3	1	3	3	3	3	1	2	2	2	2	2	1	1	0.600	0.600	0.800	1.400	3	6	6	1.000		
刘亿坤	22	4	3	7	6	1	3	2	1	1	1	1	1	1	1	1	1	1	3	3	0.500	0.571	0.833	1.404	4	4	4	1.000		
付紫赫	16	3	2	7	5	2	2	2	1	1	1	1	1	1	1	1	1	1	3	2	0.400	0.571	0.800	1.371	14	6	1	0.952		
刘者羽	50	3	2	6	4	5	3	3	2	1	1	2	2	2	2	2	1	1	1	1	0.750	0.833	1.500	2.333				0.000		
高翔宇	25	4	2	6	5	1	2	1					1						2	1	0.400	0.500	0.600	1.100				0.000		
房广京	37	4	4	5	3	2	2	2	2	1	1	2	2	2	2	2	1	1	3	2	0.000	0.400	0.000	0.400	3	1	1	1.000		
刘昊昕	14	3	3	5	5	2	2	2											1	2	0.400	0.400	0.400	0.800	18			1.000		
赵辛泽	15	2	1	4	3	1	1	1	1	1	1	1	1	1	1	1	1	1	1	1	0.333	0.500	0.333	0.833	1	1	1	1.000		
邢梓涵	56	2	1	4	4														1	1	0.000	0.000	0.000	0.000				0.000		
张紫卿	33	3	3	4	2	1	1	1	1	1	1	1	1	1	1	1	1	1	1	1	0.500	0.750	0.500	1.250	3	3	3	1.000		
孟菁和	29	3	2	3	2	1	1	1	1	1	1	1	1	1	1	1	1	1	2	2	0.500	0.667	1.500	2.167	1	1	1	1.000		
王鑫鑫	57	2	1	2	2														2	2	0.000	0.000	0.000	0.000				0.000		
吴嘉忻	9	2	2	2	2	1	1	1	1	1	1	1	1	1	1	1	1	1	1	1	0.500	0.500	1.500	2.000	1	1	1	1.000		
黄锴丞	26	2	1	1	1																0.000	0.000	0.000	0.000		1	1	1.000		
田里夫	21	1	1	1	1																0.000	0.000	0.000	0.000				0.000		
叶天宇	3	1	1	1	1														1	1	0.000	0.000	0.000	0.000				0.000		
武铭轩	11	1	1	1	1														1	1	0.000	0.000	0.000	0.000				0.000		
王秉旭	23	1	1	1	1														1	1	0.000	0.000	0.000	0.000				0.000		
TOTAL		5	5	111	79	31	29	8	3	1	5	22	5	5	14	1	28	19	19	0.367	0.528	0.582	1.110	60	19	1	0.988			

“中国体育彩票杯”
2026年北京市青少年棒球锦标赛

投手技术统计表
PITCHING STATISTICS

台区	衣号	No.	投球局数	IP	G	出场次数	先发	胜败记录	W-L	投球人次	BF	自击人数	AB	R	失分	ER	责任失分	H	被安打	被二垒打	被三垒打	被本垒打	SH	SH	SF	BB	四坏球	故意四球	HP	K	三击不中	WP	BK	投手犯规	失分率	ERA	被安打率	OPPAVG	平均每局被上垒人次	WHIP	投球总数	TotP	好球数	Str
	刘亿坤	22	4.0	2	2	2	2	1-0	1-0	25	17	1	1	1	1	1	1	5	5	1	1	1	1	1	8	8	11	11	2.250	0.294	3.25	115	64											
	王鑫鑫	57	3.2	2	1	1	1	1-1	1-1	18	11	7	7	1	1	1	1	2	2	1	1	1	1	6	6	5	5	17.180	0.182	2.18	68	32												
	裴峻晨	30	3.0	2	2	2	0-0	0-0	15	9	1	1	1	1	1	1	1	1	1	1	1	1	1	5	5	4	4	3.000	0.111	2.00	62	31												
	黄锴丞	26	2.1	2	2	2	0-0	0-0	14	8	1	1	1	1	1	1	1	3	2	2	1	1	5	5	3	3	3.860	0.375	3.43	55	25													
	吴宇昊	31	2.0	1	1	1	0-0	0-0	10	7	7	7	1	1	1	1	1	1	1	1	1	1	2	2	2	2	0.000	0.143	1.50	25	12													
	吴嘉忻	9	2.0	1	1	1	1-0	1-0	8	6	6	6	6	6	6	6	6	1	1	1	1	1	2	2	2	2	0.000	0.167	1.50	26	15													
	孟菁和	29	2.0	2	2	2	0-0	0-0	9	5	5	5	5	5	5	5	5	1	1	1	1	1	1	2	2	3	3	4.500	0.200	1.50	34	19												
	刘者羽	50	1.0	1	1	1	1-0	1-0	3	3	3	3	3	3	3	3	3	1	1	1	1	1	3	3	3	3	0.000	0.000	0.00	12	10													
	TOTAL		20.0	5	5	5	4-1	4-1	102	66	11	11	11	11	11	11	11	14	14	3	2	2	2	1	30	30	34	34	4.950	0.212	2.20	397	208											

“中国体育彩票杯”
2026年北京市青少年棒球锦标赛

海淀区

进攻防守技术统计表

BATTING STATISTICS

海淀区	NAME	No.	G	GS	PA	AB	R	H	2B	3B	HR	GDP	SH	SF	BB	IBB	HP	IO	SB	CS	K	RBI	AVG	OBP	SLG	OPS	PO	A	E	防守
	王政铎	55	5	5	14	11	4	2		1		1			1		2	3	3	5	1	0.182	0.357	0.364	0.721	3	3	2	0.750	
	朱柏汛	22	4	4	13	10	6	6			1				3			2	2	2	5	0.600	0.692	0.900	1.592	17	6	2	0.920	
	李星哲	50	5	4	11	8	2	2					1		2			1	1	1	3	0.250	0.400	0.250	0.650	17		1	0.944	
	高子轩	21	5	4	11	7	2					4			2			2	1	1	7	0.000	0.364	0.000	0.364		4	1	0.800	
	杨豪	23	4	4	11	8	2	2	2			2			2			2	2	1	1	0.250	0.400	0.500	0.900	3			1.000	
	李洋卿	27	5	2	10	8	1	4		1					2			1	1	1	3	0.500	0.600	0.750	1.350	3			1.000	
	徐浩森	58	4	3	8	5	2	2				2			2			1	1	2	2	0.400	0.571	0.400	0.971	1	2		1.000	
	马乾程	51	5	4	7	6	2	1				1			1					4	4	0.167	0.286	0.167	0.453	1		1	0.500	
	王子茗	37	5	2	6	3	1					3			2			2	2	2	1	0.000	0.500	0.000	0.500	2			1.000	
	邢智博	7	3	2	6	4	2	2		1		2			2			1	1		2	0.500	0.667	1.000	1.667				0.000	
	迟祥	11	3	3	5	3	1						1		1		1			1	1	0.000	0.250	0.000	0.250	1	1	1	0.000	
	郭子墨	56	3	1	4	2						2			2				1	2	2	0.000	0.500	0.000	0.500	1			1.000	
	金石	20	1	1	3	2	1					1			2			1	1	2	2	0.000	0.000	0.000	0.000				0.000	
	肖骏霖	25	1	1	3	2	2					1			1					1	1	0.000	0.667	0.000	0.667	1	4	2	0.714	
	易睦为	28	5	1	3	3		1														0.333	0.333	0.333	0.666	16	1	1	0.944	
	吴墨非	39	2	2	3	3	2	1	1									1	1	1	1	0.333	0.333	0.667	1.000	2	1		1.000	
	舒子予	99	2	1	3	2	2	1	1			1						1	1		2	0.500	0.667	1.000	1.667				0.000	
	陈柯闻	38	2		2	2																0.000	0.000	0.000	0.000				0.000	
	曹艺严	32	1		1	1														1	1	0.000	0.000	0.000	0.000				0.000	
	缪灵钧	53	1		1	1														1	1	0.000	0.000	0.000	0.000				0.000	
	赵康泽	5	2	1																		0.000	0.000	0.000	0.000				0.000	
	唐子贺	30	1																			0.000	0.000	0.000	0.000				0.000	
	吕博儒	59	3				1															0.000	0.000	0.000	0.000		2		1.000	
	张皓轩	36	1																			0.000	0.000	0.000	0.000				0.000	
	TOTAL		5	5	125	89	33	24	4	3	1	5	1	27	3	17	4	36	24	0.270	0.450	0.416	0.866	67	23	11	0.891			

“中国体育彩票杯”
2026年北京市青少年棒球锦标赛

投手技术统计表
PITCHING STATISTICS

海淀区	衣号 No.	投球局数 IP	出赛场次 G	先发场次 GS	胜败记录 W-L	投球人次 BF	自击人数 AB	失分 R	责任失分 ER	被安打 H	被二垒打 2B	被三垒打 3B	被本垒打 HR	被牺牲打 SH	被牺牲飞打 SF	四坏球 BB	故意四球 IBB	投球中身 HP	三击不中 K	投手暴投 WP	投手犯规 BK	责失分率 ERA	被安打率 OPPAVG	平均每局被上垒人次 WHIP	投球总数 TotP	好球数 Str	
高子轩	21	7.0	5	3	1-1	31	25	6	1	3	1	1	1	1	1	5			8	1			1.29	0.12	1.14	110	66
朱柏汛	22	5.0	4		1-0	19	15	3	1	2		1		2		2			7				1.8	0.133	0.8	70	47
王政铎	55	4.1	3	1	0-1	29	19	10	10	7	2		1	1		9			5	1			20.77	0.368	3.69	119	61
陈柯闻	38	2.1	2		1-0	9	8			1								1	6			0	0.125	0.43	36	24	
肖骏霖	25	2.0	1		0-0	8	7			1		1						1	5			0	0.143	0.5	25	19	
赵康泽	5	0.2	2	1	0-0	7	4	4	1	1	1					3						13.5	0.25	6	22	7	
李泮卿	27	0.2	1		0-0	2	2												1			0	0	0	10	6	
马乾程	51	0.1	1		0-0	1	1															0	0	0	6	4	
TOTAL		22.1	5	5	3-2	106	81	23	13	15	3	3	1	4	4	19		2	32	1	1	1	5.240	.185	1.52	398	234

“中国体育彩票杯”
2026年北京市青少年棒球锦标赛

西城区

进攻防守技术统计表

BATTING STATISTICS

西城区	衣号	场次	首发	击球次数	得分	安打	二垒打	三垒打	本垒打	地滚球	双杀打	牺牲打	牺牲飞球	四坏球	故意四球	投球中身	妨碍上垒	偷垒	偷垒被杀	三击不中	得分打	安打率	上垒率	长打率	进攻指数	接杀	助攻杀	失误	防守率
NAME	No.	G	CS	PA	AB	R	H	2B	3B	HR	GDP	SH	SF	BB	IBB	HP	IO	SB	CS	K	RBI	AVG	OBP	SLG	OPS	PO	A	E	FLD%
王沅迪	26	5	5	14	4	8								8		1	1	6		2		0.000	0.692	0.000	0.692	7			1.000
马英皓	12	5	5	14	8	8	4		1			1		4		1		6		3	2	0.500	0.692	0.750	1.442		4		1.000
孙雷朗	28	5	5	14	8	5	3	1						6			4	1		2	4	0.375	0.643	0.500	1.143	35	5	3	0.930
王济之	10	5	5	13	12	3	4							1			2			4	4	0.333	0.385	0.333	0.718	12		2	0.857
王瀚锐	25	5	5	13	10	2	3	1						3			1	1		1	7	0.300	0.462	0.400	0.862	2	5		1.000
赵禹为	23	5	5	9	8	1	2								1		2			3	2	0.250	0.333	0.250	0.583			1	0.000
郑博智	50	5	3	8	5	1	1		1					3							1	0.200	0.500	0.600	1.100				0.000
张桐琿	39	5	5	6	6	1	1													4	2	0.167	0.167	0.167	0.334	1	2		1.000
尹晟晞	11	2	2	5	2	3	1	1						1		2				1	3	0.500	0.800	1.000	1.800				0.000
薛笑腾	16	3	1	5	5	1	3	2													1	0.600	0.600	1.000	1.600				0.000
王乐煊	5	4	2	4	4															2		0.000	0.000	0.000	0.000				0.000
张敬喆	38	4		4	3									1						3		0.000	0.250	0.000	0.250				0.000
卢冠今	34	3	2	4	3	1	1									1				1		0.333	0.500	0.333	0.833				0.000
周兆安	44	2		2	2															2		0.000	0.000	0.000	0.000				0.000
张恩铭	37	1		1	1															1		0.000	0.000	0.000	0.000				0.000
毕恒茂	20	1		1	1	1	1										1				1	1.000	1.000	1.000	2.000				0.000
王施胤	27	1		1		1								1								0.000	1.000	0.000	1.000				0.000
陈绍哲	40	3		1												1						0.000	1.000	0.000	1.000				0.000
崔米乐	17	1		1	1		1	1												1		1.000	1.000	2.000	3.000				0.000
范柏井然	24	3		1										1								0.000	1.000	0.000	1.000				0.000
肖煜城	4	1		1	1																	0.000	0.000	0.000	0.000		1		1.000
纪树	2	1																				0.000	0.000	0.000	0.000				0.000
施尚希	13	2																				0.000	0.000	0.000	0.000				0.000
朱致浩	9	1																				0.000	0.000	0.000	0.000				0.000
TOTAL		5	5	122	84	36	25	6	2			1		29		7	1	22	2	29	28	0.298	0.508	0.417	0.925	57	17	6	0.925

“中国体育彩票杯”
2026年北京市青少年棒球锦标赛

投手技术统计表
PITCHING STATISTICS

西城区	衣号	No.	投球局数	IP	出赛场次	G	先发场次	GS	胜败记录	W-L	投球人次	BF	自击人数	AB	失分	R	失分	ER	被安打	H	被二垒打	2B	被三垒打	3B	被本垒打	HR	被牺牲打	SH	被牺牲打	SF	四坏球	BB	故意四球	IBB	投球中身	HP	三击不中	K	投手暴投	WP	投手犯规	BK	自责分率	ERA	被安打率	OPPAVG	平均每局被上垒人次	WHIP	投球总数	ToIP	好球数	Str
	王沅迪	26	7.0	4	1-1	31	26	5	5	6	6	1	1	1	5	5	6	6	6.430	0.231	1.57	5	5	15	15	6.430	0.231	1.57	135	135	83																					
	王瀚锐	25	6.0	5	0-0	27	23	3	2	5	1	1	1	1	3	2	5	3.000	0.217	1.17	2	2	12	12	3.000	0.217	1.17	105	105	69																						
	马英皓	12	5.0	5	1-1	28	17	8	7	5	1	2	1	1	9	8	7	12.600	0.294	2.80	9	9	5	5	12.600	0.294	2.80	103	103	53																						
	范柏井然	24	1.0	1	0-1	5	3	3	0	2	2	1	1	1	1	3	3	0.000	0.667	3.00	1	1	3	3	0.000	0.667	3.00	9	9	3																						
	TOTAL		19.0	5	2-3	91	69	19	14	18	2	4	1	2	17	17	14	6.630	0.261	1.84	17	17	32	32	6.630	0.261	1.84	352	352	208																						



“中国体育彩票杯”
2026年北京市青少年棒球锦标赛

东城区

进攻防守技术统计表

BATTING STATISTICS

东城区	NAME	No.	G	GS	PA	AB	R	H	2B	3B	HR	GDP	SH	SF	BB	IBB	HP	IO	SB	CS	K	RBI	AVG	OBP	SLG	OPS	PO	A	E	FLD%	
衣	场	号	次	发	次	击	得	安	二	三	本	地	牺	牲	高	四	故	投	妨	偷	偷	三	得	安	上	长	接	助	失	防	
号	次	次	次	次	球	分	打	打	打	打	打	球	球	球	球	球	球	球	球	球	球	打	打	打	打	打	打	打	打	打	打
张嘉艺弛	1	4	3	9	6	5	2	2				1	1	1	1	1	1	1	1	1	2	3	0.333	0.375	0.333	0.708	4	2	1	0.857	
金家辉	5	4	2	8	8	5	3	3	1										1		1	3	0.375	0.375	0.500	0.875	1	1	2	0.500	
许景洪	12	3	2	7	5	3	3	3		2											3	3	0.600	0.714	1.400	2.114	1	4	1	0.833	
简博焘	17	4	2	7	6	3	3	1		1									1		1	0	0.167	0.286	0.500	0.786	12	4	2	0.889	
高宏宇	6	4	3	6	4	4	4					2							1		2	0	0.000	0.333	0.000	0.333		1	1	0.500	
张展图	10	4	1	5	5	1													1		1	0	0.000	0.000	0.000	0.000	4	1		1.000	
牟昶霖	19	4	2	5	5	1	2	2											1		1	1	0.400	0.400	0.400	0.800	18	2	1	0.952	
田岳峰	26	3	2	5	4	1	1	1			1										1	2	0.250	0.400	0.250	0.650	6	1	2	0.778	
刘泳江	15	3	2	5	4	2	4	4					1								2	2	1.000	1.000	1.000	2.000	1			1.000	
郝浩宇	9	4	3	5	5	1	2	2											1		2	1	0.400	0.400	0.400	0.800	2	1	3	0.500	
邹腾纬	13	3	2	4	3	1	1	1											1		2	1	0.333	0.500	0.333	0.833				0.000	
李浩铭	20	3	2	4	3	1	1														1	1	0.000	0.250	0.000	0.250	1	1		1.000	
王浩哲	25	3	2	4	2	1	1														1	0	0.000	0.500	0.000	0.500				0.000	
夏晟轩	21	2	2	4	4	2	2	2													2	1	0.500	0.500	0.500	1.000				0.000	
刘冬晨	8	3	1	4	3		1	1													2	1	0.333	0.500	0.333	0.833				0.000	
王梓曦	7	3	1	4	3	1	1														2	0	0.000	0.250	0.000	0.250				0.000	
王敦堃	11	3	1	3	3	3	3	1	1										1		1	3	0.333	0.333	0.667	1.000	1			1.000	
申研廷	16	3	1	2	2	2	2	2	1										2			1	1.000	1.000	1.500	2.500				0.000	
贺其华	23	1		2	2																2	0	0.000	0.000	0.000	0.000				0.000	
刘允泽	3	2	1	2	2	1	1	1													1	2	0.500	0.500	0.500	1.000				0.000	
徐莫寒	22	3		1													1		1			0	0.000	1.000	0.000	1.000				0.000	
郭岳桐	18	2	1	1	1																	0	0.000	0.000	0.000	0.000				0.000	
TOTAL		4	4	97	80	33	26	3	3	3	3	2	1	13	1	11	1	1	25	25	25	25	0.325	0.421	0.438	0.859	50	18	13	0.840	

“中国体育彩票杯”
2026年北京市青少年棒球锦标赛

投手技术统计表
PITCHING STATISTICS

东城区	衣号	No.	投球局数	IP	出场次数	G	先发场次	GS	胜败记录	W-L	投球人次	BF	自击人数	AB	R	失分	ER	责任失分	H	被安打	2B	3B	HR	SH	SF	BB	四坏球	IBB	故意四球	HP	三击不中	K	投手暴投	WP	BK	投手犯规	ERA	自责分率	OPP	被打率	WHIP	平均被上垒人次	投球总数	ToP	好球数	Str
	高宏宇	6	5.2	3	3	3	2-1	25	16	2	1	2	1	1	1	1	1	10	1	1	10	1	1	1	1	7	3	2	8	3	3	1	10	1	1	1.590	0.125	1.59	106	57						
	郝浩宇	9	3.1	2	2	0-0	15	10	1																3	3	2	8	3	3	1	8	3	0.000	0.000	0.90	70	39								
	田岳峰	26	2.2	2	2	0-1	14	8	3																4	1	2	1	2	1	2	1	0.000	0.375	2.63	39	19									
	许景淇	12	2.0	1	1	0-0	9	6	3																1	1	1	3	3	3	1	3	9.000	0.333	1.50	21	17									
	金家辉	5	2.0	1	1	0-0	18	14	3																4	4	4	4	1	4	3	4	13.500	0.286	4.00	78	40									
	简博焘	17	1.0	1	1	0-0	8	4	2																3	3	1	3	1	1	3	1	18.000	0.000	3.00	31	15									
	TOTAL		16.2	4	4	2-2	89	58	23	8	11	3	4	1	22	4	30	9	4	320	0.190	1.98	345	187																						



“中国体育彩票杯”
2026年北京市青少年棒球锦标赛

门头沟区

进攻防守技术统计表

BATTING STATISTICS

门头沟区	NAME	No.	G	GS	PA	AB	R	H	2B	3B	HR	GDP	SH	SF	BB	IBB	HP	IO	SB	CS	K	RBI	AVG	OBP	SLG	OPS	PO	A	E	FLD%
	张洪博	21	4	4	11	4	2	1	1						6	1	1	2	1	2	2	0.250	0.727	0.500	1.227	1	1		1.000	
	曹政军	3	4	4	10	6	3	2				1			1	2	2			2	2	0.333	0.556	0.333	0.889	24	2	2	0.929	
	米戈	17	4	4	10	7	1					1			1	1	1			6	2	0.000	0.222	0.000	0.222	2	3	1	0.833	
	沈子皓	20	4	4	9	6	4	1							2	1	1			1	1	0.167	0.444	0.167	0.611	15	1		1.000	
	田灏戈	19	4	4	8	6	3	1							1	1	1			2	2	0.167	0.375	0.167	0.542	1	4	3	0.625	
	王添鸿	18	4	3	7	7	2	3		2					4			1		3	2	0.429	0.429	1.000	1.429	2	1		1.000	
	刘泊言	15	4	1	6	2	1								4			1		1	1	0.000	0.667	0.000	0.667		1		1.000	
	王君清	11	4	4	4	4									1					3	3	0.000	0.000	0.000	0.000	1	1	1	0.667	
	李佳乐	13	4	2	4	2	1								1	1				1	1	0.000	0.500	0.000	0.500				0.000	
	刘苏潼	16	2	1	3	3	1	1												1	1	0.333	0.333	0.333	0.666				0.000	
	安政羽	12	2		2	2	1													1	1	0.000	0.000	0.000	0.000				0.000	
	蔡翊鹏	2	1	1	2	1	1								1							0.000	0.500	0.000	0.500				0.000	
	郭佳霖	8	2	1	2	2	1	1											1			0.500	0.500	0.500	1.000				0.000	
	王彦青	10	3	1	2													2	1	1		0.000	1.000	0.000	1.000				0.000	
	谷逸轩	5	1	1	2	1									1					1	1	0.000	0.500	0.000	0.500				0.000	
	艾博卿	1	1	1	1	1														1	1	0.000	0.000	0.000	0.000				0.000	
	谷梓航	7	1		1	1														1	1	0.000	0.000	0.000	0.000				0.000	
	赵元豪	22	1		1	1														1	1	0.000	0.000	0.000	0.000				0.000	
TOTAL		4	4	4	85	56	21	10	1	2	2	2	18	9	6	3	27	9	0.179	0.446	0.268	0.714	45	13	7	0.892				

“中国体育彩票杯”
2026年北京市青少年棒球锦标赛

投手技术统计表

PITCHING STATISTICS

门头沟区	衣号 No.	投球局数 IP	出赛场次 G	先发场次 GS	胜败记录 W-L	投球人次 BF	自击人数 AB	失分 R	责任失分 ER	被安打 H	被二垒打 2B	被三垒打 3B	被本垒打 HR	被牺牲打 SH	被牺牲飞打 SF	四坏球 BB	故意四球 IBB	投球中身 HP	三击不中 K	投手暴投 WP	投手犯规 BK	自责分率 ERA	被安打率 OPPAVG	平均每局被上垒人次 WHIP	投球总数 TotP	好球数 Str
米戈	17	7.1	4	4	1-2	46	38	18	16	14	2	4	4	2	6	6	2	2	14	3	19.640	0.368	2.73	180	104	
刘泊言	15	6.0	4	4	0-1	33	26	6	3	6	3	1	1	2	4	4	2	2	8		4.500	0.231	1.67	111	76	
张洪博	21	1.1	2	0-0	6	6	6			2							4		4		0.000	0.333	1.50	23	16	
王彦青	10	0.1	1	0-0	5	2	2	1	1	1	1	1	1	1	2	2	1	1		27.000	0.500	9.00	23	9		
TOTAL		15.0	4	4	1-3	90	72	25	20	23	6	5	12	5	12	12	5	26	3	12.000	0.319	2.33	337	205		



“中国体育彩票杯”
2026年北京市青少年棒球锦标赛

通州区

进攻防守技术统计表

BATTING STATISTICS

通州区	NAME	No.	G	GS	PA	AB	R	H	2B	3B	HR	GDP	SH	SF	BB	IBB	HP	IO	SB	CS	K	RBI	AVG	OBP	SLG	OPS	PO	A	E	FLD%
	李铭一	93	4	4	7	5						1						1	1	1	4		0.000	0.167	0.000	0.167		2		0.000
	白艺凡	79	4	4	5	2	1									1		1	1		2		0.000	0.600	0.000	0.600	2		3	0.400
	闫衣	95	4	4	5	2	1									1	2		1	1	2		0.000	0.600	0.000	0.600	7	2	2	0.818
	杨鹏宇	99	4	4	5	5	1	3		2											1	2	0.600	0.600	1.400	9	2	5	0.688	
	徐佳浩	60	3	3	5	4	1									1					3		0.000	0.200	0.000	0.200	1	3	1	0.800
	朱梓豪	78	4	4	4	4															4		0.000	0.000	0.000	0.000	4	1	1	0.833
	郭天佑	90	4	4	4	3											1		1	1	3		0.000	0.250	0.000	0.250	1			1.000
	袁任飞	72	4	3	3	3															3		0.000	0.000	0.000	0.000	3	2		1.000
	张文博	75	2	1	2	2															1	1	0.000	0.000	0.000	0.000	1	3	0.250	0.250
	王梓轩	77	2	2	2	2															2		0.000	0.000	0.000	0.000	2			1.000
	马依洋	76	3	2	2	2															2		0.000	0.000	0.000	0.000				0.000
	杜宇翔	71	1	1	1	1															1		0.000	0.000	0.000	0.000	2			1.000
	麻皓然	74	1																				0.000	0.000	0.000	0.000				0.000
	TOTAL		4	4	45	35	4	3	2	2		1			5	4	4	3	3	3	28	3	0.086	0.273	0.200	0.473	29	13	17	0.712

“中国体育彩票杯”
2026年北京市青少年棒球锦标赛

投手技术统计表
PITCHING STATISTICS

通州区	衣号	No.	投球局数	IP	出赛场次	G	先发场次	GS	胜败记录	W-L	投球人次	BF	自击人数	AB	失分	R	责任失分	ER	H	被安打	H	被二垒打	2B	被三垒打	3B	被本垒打	HR	SH	被牺牲打	SH	SF	被飞打	SF	四坏球	BB	故意四球	IBB	HP	投球中身	K	三击不中	K	投手暴投	WP	投手犯规	BK	责失分率	ERA	被安打率	OPPAVG	平均每局被上垒人次	WHIP	投球总数	TOP	好球数	Str
	徐佳浩	60	2.2	2.2	3	3	0-0	0-0	24	16	11	9	9	8	8	2	2	1	1	1	1	4	4	3	3	3	3	3	3	6	1	30.380	0.500	4.50	77	36																				
	白艺凡	79	1.2	1.2	4	4	0-2	0-2	29	15	18	16	9	9	1	9	86.400	0.600	10.80	103	43																																			
	王梓轩	77	1.2	1.2	2	2	0-0	0-0	23	15	14	14	11	2	1	8	75.600	0.733	11.40	87	36																																			
	杨鹏宇	99	1.0	1.0	1	1	0-0	0-0	10	7	6	2	1	1	1	0.000	0.286	3.00	36	20																																				
	杜宇翔	71	1.0	1.0	1	1	0-1	0-1	9	4	4	3	1	1	5	27.000	0.250	6.00	49	23																																				
	麻皓然	74	1.0	1.0	1	1	0-0	0-0	7	6	3	3	3	1	1	27.000	0.500	4.00	19	10																																				
	闫衣	95	0.2	0.2	2	2	0-1	0-1	9	4	7	5	2	1	2	67.500	0.500	6.00	25	8																																				
	TOTAL		9.2	9.2	4	4	0-4	0-4	111	67	63	50	36	6	1	1	1	1	2	1	30	11	8	8	18	2	46.550	0.537	6.83	396	176																									

“中国体育彩票杯”
2026年北京市青少年棒球锦标赛

顺义区

进攻防守技术统计表

BATTING STATISTICS

顺义区	NAME	No.	G	GS	PA	AB	R	H	2B	3B	HR	GDP	SH	SF	BB	IBB	HP	IO	SB	CS	K	RBI	AVG	OBP	SLG	OPS	PO	A	E	FLD%
	夏蕴戈	25	2	2	4	3									1						2	0.000	0.250	0.000	0.250	7			1.000	
	韩泽同	6	2	2	4	1									2		1			1		0.000	0.750	0.000	0.750	9	2	2	0.846	
	唐一恒	23	2	2	4	4															2	0.000	0.000	0.000	0.000	3	2		1.000	
	张鹤严	18	2	2	3	3															3	0.000	0.000	0.000	0.000	2			1.000	
	于添泽	30	2	1	3	3															3	0.000	0.000	0.000	0.000	4			1.000	
	骆锦程	16	2	2	2	2		1										1				0.500	0.500	0.500	1.000				0.000	
	包祖楨	36	2	2	2	2															2	0.000	0.000	0.000	0.000				0.000	
	陈禹飞	21	2	2	2	2															2	0.000	0.000	0.000	0.000	1			1.000	
	武宇帅	19	2	2	2	2															1	0.000	0.000	0.000	0.000	1	1		0.500	
	Miles Bruce Angus Munro	27	1		1	1															1	0.000	0.000	0.000	0.000				0.000	
	刘墨白	12	2	1	1	1																0.000	0.000	0.000	0.000	1			1.000	
	郑允迪	1	1		1	1															1	0.000	0.000	0.000	0.000				0.000	
	韩子涵	8	1																			0.000	0.000	0.000	0.000	1			1.000	
	TOTAL		2	2	29	25		1							3		1	1	1	1	17	0.040	0.172	0.040	0.212	24	9	3	0.917	



“中国体育彩票杯”
2026年北京市青少年棒球锦标赛

进攻防守技术统计表
BATTING STATISTICS

队伍 NAME	场 次 G	首发 场次 GS	轮 击 次 数 PA	击 球 次 数 AB	得 分 R	安 打 H	二 垒 打 2B	三 垒 打 3B	本 垒 打 HR	地 滚 球 双 杀 GDP	牺 牲 打 SH	牺 牲 高 飞 SF	四 坏 球 BB	故 意 四 球 IBB	投 球 中 身 HP	妨 碍 上 垒 IO	偷 垒 被 杀 CS	三 击 不 中 K	得 分 打 RBI	安 打 率 AVG	上 垒 率 OBP	长 打 率 SLG	进 攻 指 数 OPS	接 杀 PO	助 杀 A	失 误 E	防 守 率 FLD%	
朝阳区	5	5	132	86	43	28	3	3	4	0	1	1	42	2	2	23	2	24	31	0.326	0.550	0.570	1.120	63	12	6	0.926	
丰台区	5	5	111	79	31	29	8	3	1	0	5	0	22	5	5	14	1	28	19	0.367	0.528	0.582	1.110	60	19	1	0.988	
海淀区	5	5	125	89	33	24	4	3	1	0	5	1	27	3	3	17	4	36	24	0.270	0.450	0.416	0.866	67	23	11	0.891	
西城区	5	5	122	84	36	25	6	2	0	0	1	0	29	7	1	22	2	29	28	0.298	0.508	0.417	0.925	57	17	6	0.925	
东城区	4	4	97	80	33	26	3	3	0	0	2	1	13	1	1	11	1	25	25	0.325	0.421	0.438	0.859	50	18	13	0.840	
门头沟区	4	4	85	56	21	10	1	2	0	0	2	0	18	9	9	6	3	27	9	0.179	0.446	0.268	0.714	45	13	7	0.892	
通州区	4	4	45	35	4	3	0	2	0	0	1	0	5	4	4	3	3	28	3	0.086	0.273	0.200	0.473	29	13	17	0.712	
顺义区	2	2	29	25	1	1	0	0	0	0	0	0	3	1	1	1	1	17	0	0.040	0.172	0.040	0.212	24	9	3	0.917	
TOTAL	17	17	746	534	201	146	25	18	6	0	17	3	159	0	32	1	97	17	214	139	0.273	0.463	0.421	0.884	272	93	57	0.865

“中国体育彩票杯”
2026年北京市青少年棒球锦标赛

投手技术统计表
PITCHING STATISTICS

队伍	NAME	投球局数 IP	出赛场次 G	先发场次 GS	胜败记录 W-L	投球人次 BF	自击人数 AB	失分 R	责任失分 ER	被安打 H	被二垒打 2B	被三垒打 3B	被本垒打 HR	被牺牲打 SH	被牺牲飞打 SF	四坏球 BB	故意四球 IBB	投球中身 HP	三击不中 K	投手暴投 WP	投手犯规 BK	责失分率 ERA	被安打率 OPPAVG	平均每局被上垒 WHIP	投球总数 TotP	好球数 Str	
朝阳区		21.0	5	5	5-0	92	81	9	5	15	3	3	2	2	1	6	0	3	43	2	2	2.140	0.185	1.00	311	202	
丰台区		20.0	5	5	4-1	102	66	11	11	14	3	2	2	2	1	30	0	3	34	1	1	4.950	0.212	2.20	397	208	
海淀区		22.1	5	5	3-2	106	81	23	13	15	3	3	1	4	1	19	0	2	32	1	1	5.240	0.185	1.52	398	234	
西城区		19.0	5	5	2-3	91	69	19	14	18	2	4	1	2	1	17	0	3	32	3	3	6.630	0.261	1.84	352	208	
东城区		16.2	4	4	2-2	89	58	23	8	11	3	3	4	4	1	22	0	4	30	9	9	4.320	0.190	1.98	345	187	
门头沟区		15.0	4	4	1-3	90	72	25	20	23	6	5	5	5	0	12	0	5	26	3	3	12.000	0.319	2.33	337	205	
通州区		9.2	4	4	0-4	111	67	63	50	36	6	1	1	2	1	30	0	11	8	18	2	2	46.550	0.537	6.83	396	176
顺义区		8.0	2	2	0-2	65	40	28	24	14	2	3	3	1	1	23	0	1	9	4	2	27.000	0.350	4.63	248	111	
TOTAL		131.2	17	17	17-17	746	534	201	145	146	25	18	6	17	3	159	0	32	214	41	5	5	9.911	0.273	2.32	2784	1531



“中国体育彩票杯”
2026年北京市青少年棒球锦标赛

各组别上场比赛运动员名单

东城区

甲组

金家辉	许景淇	简博焘	高宏宇	张展图	牟昶霖
田岳峰	刘泳江	郝浩宇	邹腾纬	李浩铭	王浩哲
夏晟轩	刘冬晨	王梓曦	王敦莜	申研廷	贺其华
刘允泽	徐莫寒	郭岳桐	张嘉艺弛		

乙组

关秋泽	姜皓天	俎皓森	刘嘉铭	王梓炫	萧诚恩
高子龙	李柏坤	杨睿博	陆韦霖	张凯瑞	熊奕博
鲁东东	李其林	全子睿	潘奕辰	曹杰扬	曹家生

西城区

甲组

王沅迪	马英皓	孙雷朗	王济之	王瀚锐	赵禹为
郑博智	张桐瑋	尹晟晞	薛笑腾	王乐煊	张敬喆
卢冠今	周兆安	张恩铭	毕恒茂	王施胤	陈绍哲
崔米乐	肖煜城	纪 树	施尚希	朱致浩	范柏井然



“中国体育彩票杯”
2026年北京市青少年棒球锦标赛

乙组

李一阳	张子墨	宋俊男	于和仕	章珈铭	关子乐
陈 宥	余明泽	吴嘉辰	高晨浩	毕珂华	陈嘉铭
梁祐齐	邓皓元	丁王子	曲泰桢	王穆丰	

朝阳区

甲组

张浩然	林浩宇	陈芄印	侯昊煜	张皓彭	赵元戎
杨程诣	缪博轩	王麓臻	毛毅霏	张皓博	袁泽平
韩梓庭	李易衡	张森宇	朱思诺	孙绍峰	蔺伟奇
马鹤闻	赵锦琨	杨 潇	邹明志	何思然	刘冠然
李泽希					

乙组

李瀚晨	王灿宁	祖铭辰	李沐阳	胡雁清	史圣平
朴正青	张翔彦	高言知	林安洛	李泽宣	李泽昊
周琨乔	智 翔	王俊熙	刘润青	张桐赫	王子喜丞



“中国体育彩票杯”
2026年北京市青少年棒球锦标赛

海淀区

甲组

王政铎	朱柏汛	李星哲	高子轩	杨 豪	李泮卿
徐浩森	马乾程	王子茗	邢智博	迟 祥	郭子墨
金 石	肖骏霖	易睦为	吴墨非	舒子予	陈柯闻
曹艺严	缪灵钧	赵康泽	唐子贺	吕博儒	张皓轩

乙组

李泓涵	张梓墨	丁艺宸	宋贤恺	陈沐阳	陈子煜
王劲恒	白皓宇	赵晓翊	刘冰柘	邱是融	刘朔豪
王梓旭	张郑潼	夏尚炜	江昊谦	冯禹童	王沛宸
门子游	周浩宇				

丰台区

甲组

吴宇昊	姚泽炆	裴峻晨	张艺博	刘亿坤	付紫赫
刘者羽	高翔宇	房广京	刘昊昕	赵辛泽	邢梓涵
张紫卿	孟菁和	王鑫鑫	吴嘉忻	黄锴丞	田里夫
叶天宇	武铭轩	王秉旭	张曹寅嵩		



“中国体育彩票杯”
2026年北京市青少年棒球锦标赛

乙组

王梓涵	张砚恒	徐振轩	赵 镇	贾博艺	张召麟
胡金棧	韩炫森	汪宇浩	陈梓木	尚琦寓	李 沅
于明杨	张策栋	徐之渊	杨林泽	赵星然	李子晨
周鑫烨	刘恩佑				

石景山区

乙组

单 川	房丹枫	润嘉祎	刘君风	朱皓轩	杨昊哲
许艺腾	刘 阔	王潇然	杨煜祺	王思恩	白家年
曹宇辰	汪奕舫	孙浩轩			

门头沟区

甲组

张洪博	曹政军	米 戈	沈子皓	田瀛戈	王添鸿
刘泊言	王君滢	李佳乐	刘苏潼	安政羽	蔡翊鹏
郭佳霖	王彦青	谷逸轩	艾博卿	谷梓航	赵元豪



“中国体育彩票杯”
2026年北京市青少年棒球锦标赛

乙组

武宸辰	毛悦麒	李嘉硕	李梓豪	付煜阳	杨汐宸
杨思诺	豆明洋	杨启谦	贾胤辰	梁旭鹏	高锦轩
张俊超	白睿柯	闫嘉航	郎昱霖	刘征昊	朱绍文

通州区

甲组

李铭一	白艺凡	闫衣	杨鹏宇	徐佳浩	朱梓豪
郭天佑	袁任飞	张文博	王梓轩	马依洋	杜宇翔
麻皓然					

乙组

陈冠宇	肖博涵	成昕润	任钊锋	尹梓成	刘继浩
周 铨	孙翌程	甘啸威	聂侨谦	邓泽裔	王梓诺
张博然	杨明泽	梁月耀	李文烁	侯代达	李怡甫

顺义区

甲组

夏蕴戈	韩泽同	唐一恒	张鹤严	于添泽	骆锦程
包祖祯	陈禹飞	武宇帅	刘墨白	郑允迪	韩子涵

Miles Bruce Angus Munro



“中国体育彩票杯”
2026年北京市青少年棒球锦标赛

乙组

臧若辰	杨翼嘉	郭俊朗	米淳爻	张子桓	韦达复
杜玟羲	钱憬致	王 瀚	杨懿栩	姜昊辰	马梓航
马铭阳	金嘉恩	王 众			

昌平区

乙组

高雨泽	谷越泽	许雯棋	张梓辰	靳 腾	孙沐泽
徐子游	刘奕扬	韩俊希	曾博晨	初博宣	单柏豪
张司琦	岳沐辰				

大兴区

乙组

李宸达	马涵博	姜皓予	周子诚	张元柘	毛嘉瑞
关博予	赵俊豪	楼翼飞	陈一铭	王启瑞	邹冕峰
常晋齐	史晨贤	宋浩琪	张哲宁	赵梓蘅	邹天欢

2026

2026

“京华逐浪”



北京市青少年锦标赛 BEIJING YOUTH CHAMPIONSHIPS



2026年北京市青少年锦标赛



2026 BEIJING YOUTH CHAMPIONSHIPS

奖牌：

红色区域的纵深运动场景为核心视觉，将奔跑、骑行、跳跃的运动员剪影，融入层层叠叠的金色线条之中，营造出“浪潮奔涌、一往无前”的空间纵深感，象征青少年运动员在赛场上如浪潮般突破自我、奋勇争先。

“2026”数字与场景线条自然衔接，既点明赛事年份，又让数字成为场景的一部分，寓意“2026年，我们在赛场浪潮中前行”

红金配色中，红色如热血赛场，金色线条如荣耀轨迹，

整体传递出“在拼搏中成长、在前行中闪耀”的精神内核，弱化了生肖符号，更聚焦于运动本身的力量与美感。

奖杯：

奖杯主体采用层层叠升的几何柱体结构，如城市地标般挺拔向上，既象征北京作为首都的厚重底蕴，

也寓意青少年在成长中不断突破、勇攀高峰的精神。

整体设计融合北京城市精神与新时代青少年风貌，硬朗的线条彰显首都青少年的自信担当，金色质感则象征荣誉的分量与未来的无限可能。

层叠柱体的错落切面，如同一座座拔地而起的竞技峰峦。每一层高度都对应着一个竞技目标，每一次攀升都代表着一次自我超越。

奖杯的形态，正是竞技体育“更高、更快、更强——更团结”精神的视觉化表达，激励青少年们在赛场上不畏强手、勇登峰峦，

用实力书写属于自己的竞技传奇。



“锐升”



北京市体育竞赛管理和国际交流中心

Beijing Sports Competitions Administration and International Exchange Center

官方融媒体矩阵



扫码关注
官方微博



抖音扫码关注
官方抖音号



扫码关注
官方视频号



扫码关注
官方小红书



官方订阅号

期待您的关注



官方服务号





北京市反兴奋剂中心
BEIJING Anti-Doping Agency

纯洁体育 拒绝兴奋剂

—— 对兴奋剂说“不” ——



“纯洁体育在北京”公众号

“北京市反兴奋剂中心”服务号





激昂的青春
奔跑吧·少年
Passionate youth